

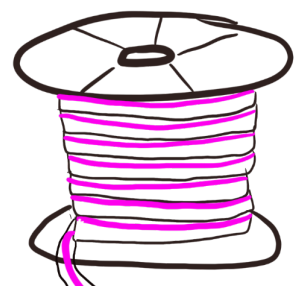
taller de

2

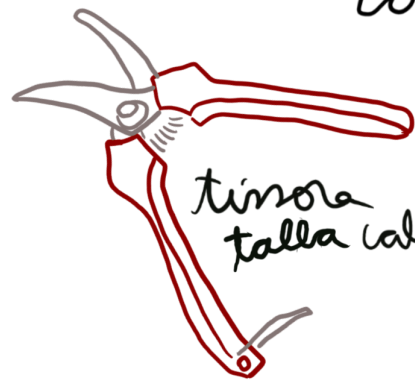
producció
de llums

amb Impulsem
curso claret
Roger Guilemany de La Traginera
fanzine de Iera Delp

materials

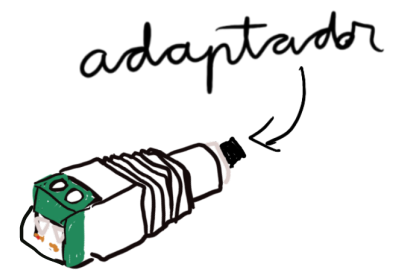



cable led



tisora talla cable

connector



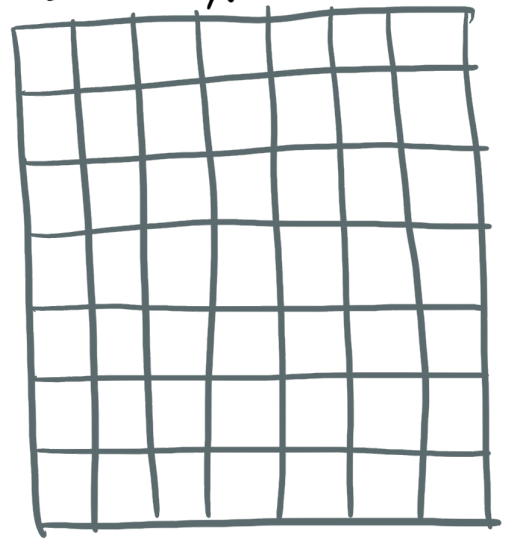
adaptador

termois



Brida

mallo metálica



tap per tancar led

cinta opaca

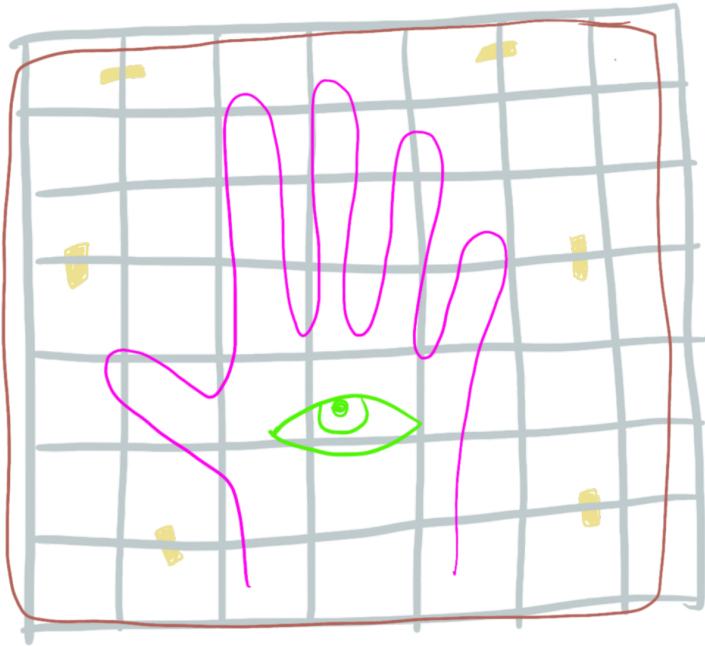


cinta de pintor


transformador



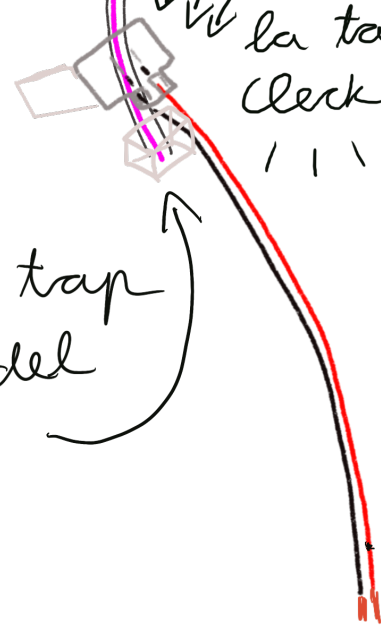
1
posar el dibuix que
volem convertir en llum
sota la malla per
resseguir-ho amb el
cable led.




2
fixar-ho
amb cinta
de pintor

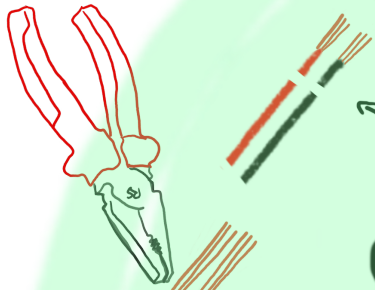


3
Clavar el
cable led
sobre les
punxes de
l'adaptador
i tancar
la tapa...
Click!
|||



4
posar el tap
al final del
cable led





5 treure amb les mans el plàstic dels cables per la 'muesca' (talet)



6 i pelar amb cura 1cm més amb les tenalles



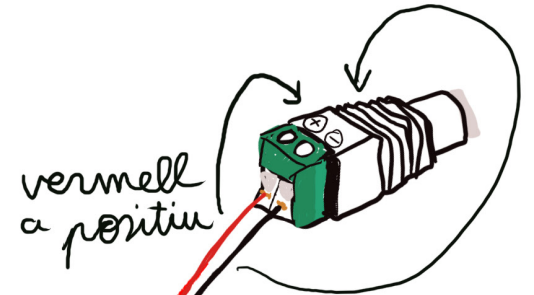
7 doblegar els fils de coure



8 i fer unes 'voltetes' perquè els fils quedin entrellagats



9 obrir el capçal de l'adaptador



vermell a positiu

negre a Negatiu

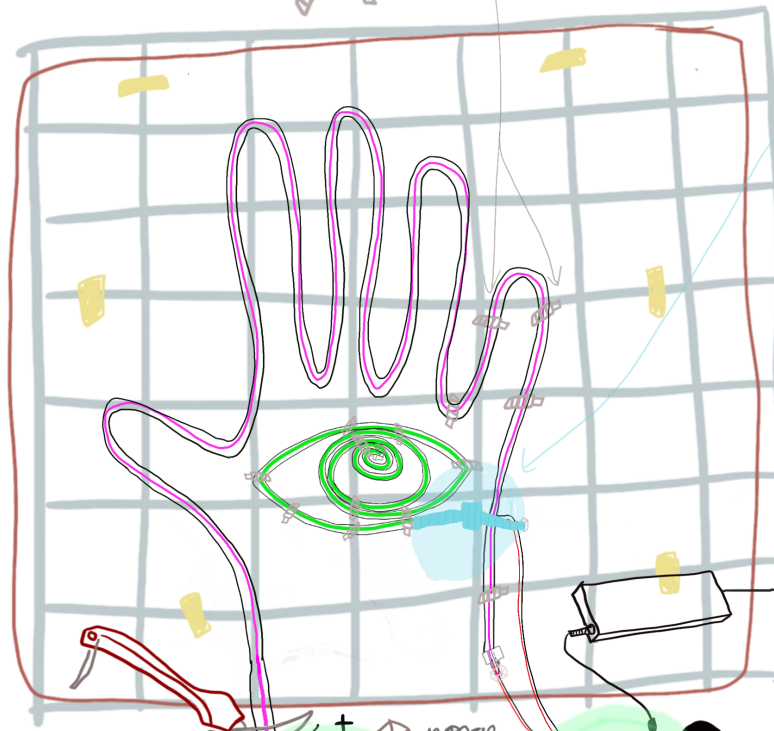
10 ficar els fils de coure de cada cable dins els forats i carregar de nou





-tip-
no apretar massa les brides

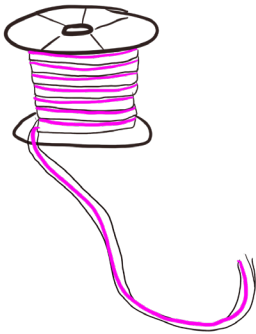
13 Amar fixant el cable amb brides resequint el dibuix



15

tapar amb cinta opaca les parts del cable led que no volem que es vegin quan endollem el llum a la corrent





Instruccions del taller de producció Llums Comuns. Un projecte impulsat i produït pel Centre d'Arts Santa Mònica i La Tragineria, Comunalitat de Ciutat Vella, en col·laboració amb el Festival de Cultura Raval(s). Amb la complicitat i participació de: Ruta d'Autor, Teresa Rubio, Iera Delp, Curro Claret, Mabel Llevat, les participants dels tallers Llums Comuns i Festival Llum BCN. Disseny gràfic i de continguts dels fanzines Llums Comuns: Iera Delp i Teresa Rubio.